

Scheda Tecnica / Technical Sheet

Le immagini ed i testi sono di proprietà di ZUCCHETTI Rubinetteria S.p.A. - Sono severamente vietate la riproduzione e la vendita - Texts and pictures are property of ZUCCHETTI Rubinetteria S.p.A. - Reproduction and sale are strictly forbidden
 Le caratteristiche dei prodotti possono variare in ogni momento e senza preavviso a discrezione di ZUCCHETTI Rubinetteria S.p.A. - Product specifications can be changed at any time and without warning by ZUCCHETTI Rubinetteria S.p.A.

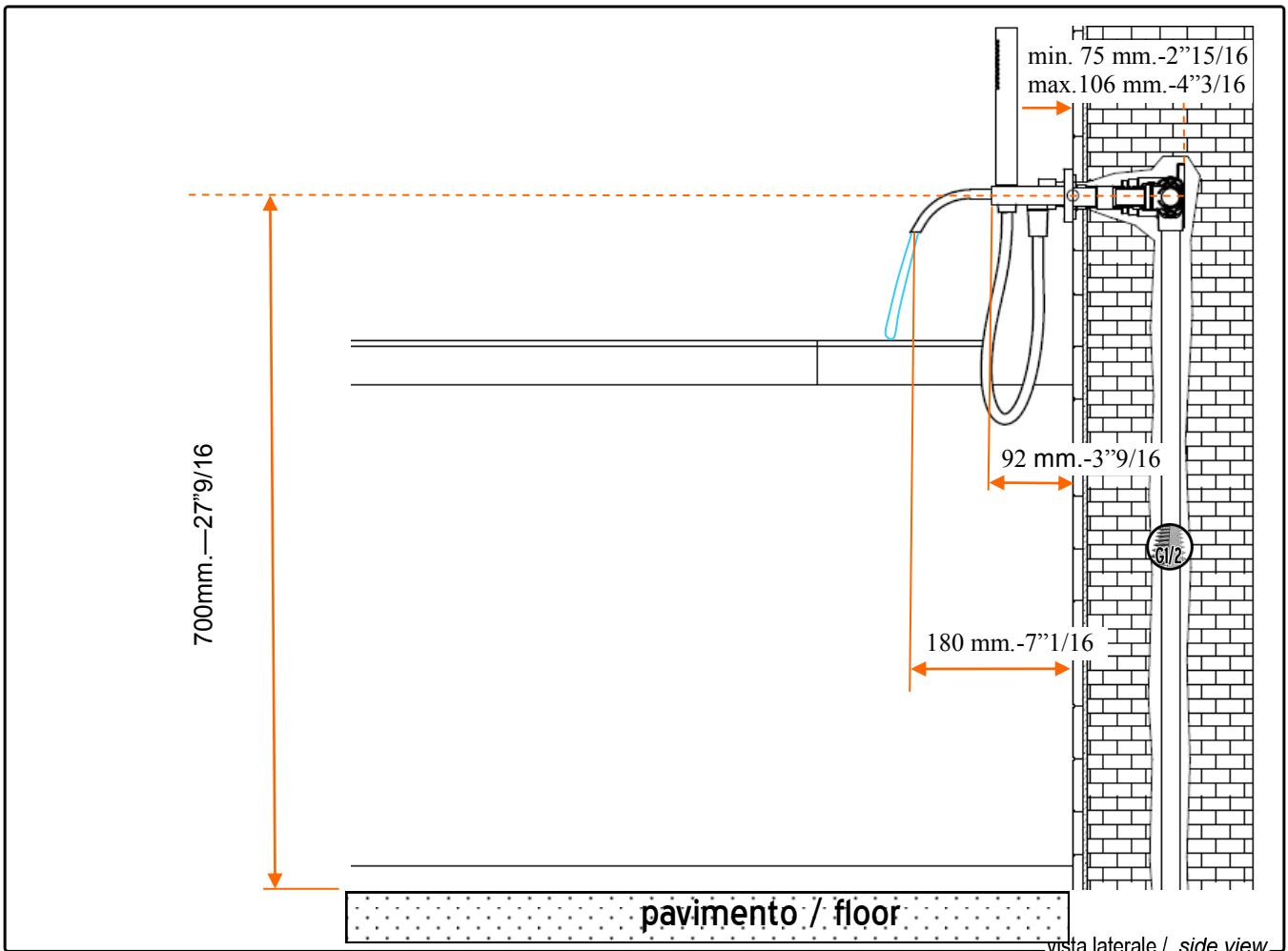
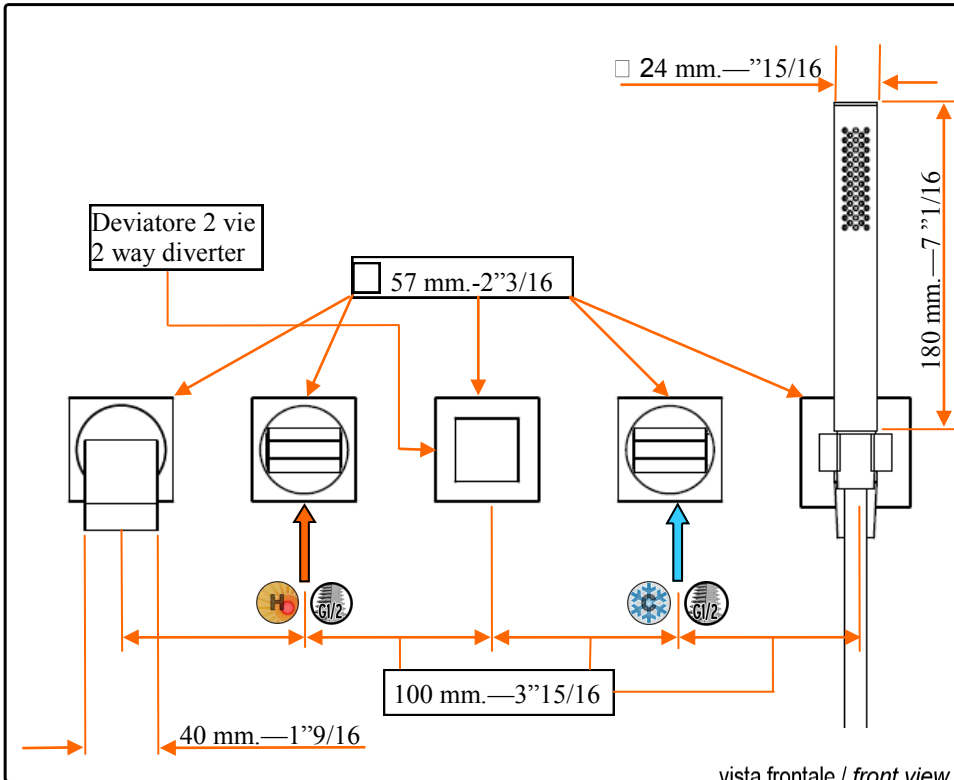
ZUCCHETTI.
 www.zucchettidesign.it




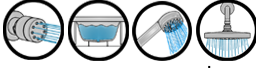
ZA5746

codice / code

AGUAFLU
 collezione / collection

Gruppo inc. vasca/doccia 5 fori
 5 hole built-in bath shower mixer
 descrizione / description



 Acqua fredda Cold water	 Acqua calda Hot water	 Filettatura Thread	 Utenze varie Outlets
--	--	---	--

legenda / explanation

Scheda Tecnica / Technical Sheet

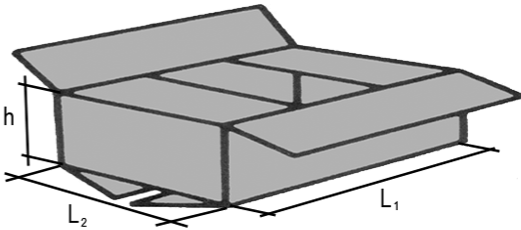
Le immagini ed i testi sono di proprietà di ZUCCHETTI Rubinetteria S.p.A. - Sono severamente vietate la riproduzione e la vendita - Texts and pictures are property of ZUCCHETTI Rubinetteria S.p.A. - Reproduction and sale are strictly forbidden
Le caratteristiche dei prodotti possono variare in ogni momento e senza preavviso a discrezione di ZUCCHETTI Rubinetteria S.p.A. - Product specifications can be changed at any time and without warning by ZUCCHETTI Rubinetteria S.p.A.

ZUCCHETTI.
www.zucchettidesign.it


Pressione Pressure	0,5 bar 7.2 psi	0,7 bar 10.1 psi	1 bar 14.5 psi	2 bar 29 psi	2.5 bar 36.2 psi	3 bar 43.5 psi	4 bar 58 psi	5 bar 72.5 psi
Acqua singola Single water								
Acqua miscelata Mixed water	6,7 lt/min 1,742 gpm	8 lt/min 2,08 gpm	10 lt/min 2,6 gpm	14,6 lt/min 3,796 gpm	16,3 lt/min 4,238 gpm	18 lt/min 4,68 gpm	20,8 lt/min 5,408 gpm	23,3 lt/min 6,058 gpm
Uscita secondaria Secondary outlet	3,2 lt/min 0,832 gpm	3,8 lt/min 0,988 gpm	4,5 lt/min 1,17 gpm	6,8 lt/min 1,768 gpm	7,6 lt/min 1,976 gpm	8,4 lt/min 2,184 gpm	9,8 lt/min 2,548 gpm	11 lt/min 2,86 gpm

portate / flowrates

Packaging parti esterne External part packaging		
L ₁ (mm) L ₁ (in)	530 mm	20" 13/16
L ₂ (mm) L ₂ (in)	335 mm	13" 3/16
h (mm) h (in)	90 mm	3" 7/16
Peso (kg) Weight (lb)	5,97 kg	13,16 lb



confezione / packaging

	R99505	Parte incasso interasse 400 mm Assembled built-in part interaxe 400 mm			

articoli correlati / related items

<input type="checkbox"/>		Cartuccia con limitatore di portata Cartridge with temperature-limiter	<input type="checkbox"/>		Vitone a compressione Rubber-seal headwork
<input type="checkbox"/>		Cartuccia con limitatore di temperatura Cartridge with temperature-limiter	<input type="checkbox"/>		Flessibile Hose
<input type="checkbox"/>		Scarico Pop-up waste	<input type="checkbox"/>		Filtri Filters
<input checked="" type="checkbox"/>		Valvola antiritorno Check valve	<input type="checkbox"/>		Chiave per aeratore/rompigetto Aerator/antisplash key
<input type="checkbox"/>		Deviatore automatico Automatic diverter	<input type="checkbox"/>		Flessibili in acciaio di collegamento all'impianto Stainless-steel flexible connecting pipes to the plumbing system
<input checked="" type="checkbox"/>		Deviatore manuale a due vie Manual diverter	<input type="checkbox"/>		Getto controllato Anti-splash
<input type="checkbox"/>		Deviatore manuale a tre vie 3-ways manual diverter	<input type="checkbox"/>		Aeratore Aerator
<input type="checkbox"/>		Deviatore manuale a cinque vie 5-ways manual diverter	<input checked="" type="checkbox"/>		Getto laminare Laminar flow
<input type="checkbox"/>		Cartuccia termostatica Thermostatic cartridge	<input type="checkbox"/>		Limitatore di portata 2L/min-0.5GPM Flow regulator 0.5GPM-2L/min
<input type="checkbox"/>		Chiave per installazione e manutenzione installation & service tool	<input type="checkbox"/>		Limitatore di portata 5L/min-1.2GPM Flow regulator 1.2GPM-5L/min
<input type="checkbox"/>		Vitone a dischi ceramici con rotazione 90° Ceramic disks headwork 90°	<input type="checkbox"/>		Limitatore di portata 8L/min-2.2GPM Flow regulator 2.2GPM-8L/min
<input checked="" type="checkbox"/>		Vitone a dischi ceramici con rotazione 180° Ceramic disks headwork 180°	<input type="checkbox"/>		Limitatore di portata 9L/min-2.5GPM Flow regulator 2.5GPM-9L/min

dotazione / equipment